

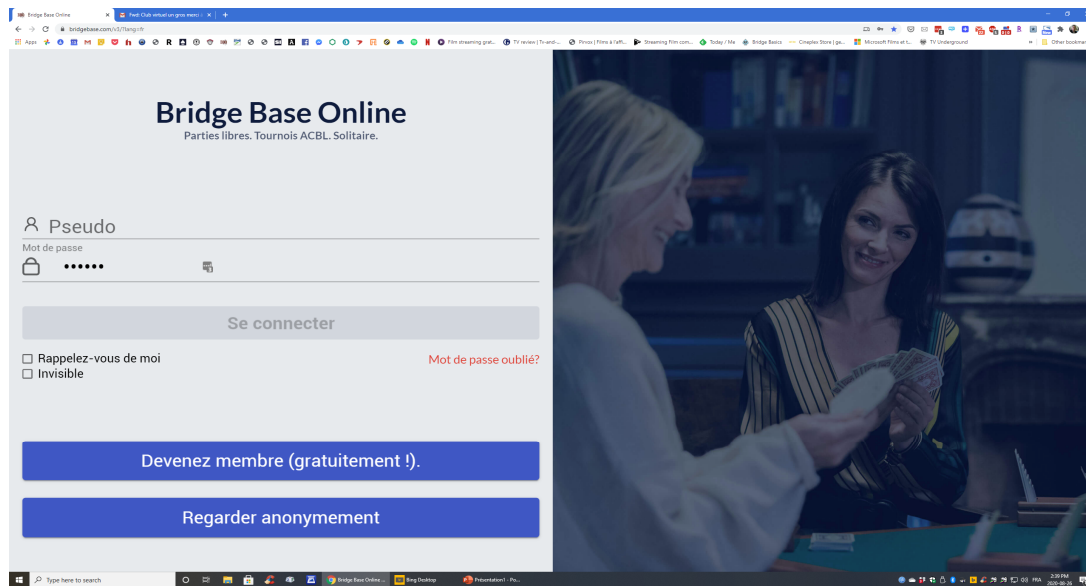
Comment jouer en ligne sur BBO dans un club de bridge de Québec (ACBL)

Hervé Chatagnier pour la Ligue de bridge de Québec (Unité 152)

Le 1er septembre 2020

Comment s'inscrire sur BBO pour la première fois

Si vous n'avez jamais joué sur BBO, il s'agira de vous y inscrire, choisir un pseudo et mot de passe et si vous avez l'intention de jouer dans les clubs virtuels de Québec, de mettre de l'argent dans votre compte BBO.



Dans votre fureteur, inscrire ceci pour rejoindre le site :

<https://www.bridgebase.com/v3/?lang=fr>

Cliquez sur « Devenez membre (gratuitement!) »

Comment s'inscrire sur BBO pour la première fois (cont.)

Vous allez voir cette page



1. Inscrire un pseudo dont vous vous souviendrez.
2. Inscrire un mot de passe dont vous vous souviendrez.
3. Inscrire votre courriel.
4. Je suggère d'inscrire votre nom et/ou votre prénom réel afin qu'on puisse vous reconnaître.
5. Inscrire votre numéro d'ACBL (obligatoire si vous en avez un et que vous voulez jouer dans un tournoi sanctionné par l'ACBL).
6. Je vous suggère d'inscrire votre niveau de jeu et de choisir Canada comme pays.
7. Cochez « Je suis d'accord avec conditions ».
8. Vous allez recevoir un courriel demandant de confirmer votre inscription en cliquant sur un lien.

Bridge Base Online

Devenez membre (gratuitement !)

Pseudo **Obligatoire** Max 10 caractères 0/10

Mot de passe **Obligatoire** Max 10 caractères 0/10

Confirmer le mot d... **Obligatoire** Max 10 caractères 0/10

E-mail **Obligatoire**

Nom réel

Numéro ACBL

Autres

Niveau de jeu

Privé

Novice

Débutant

Intermédiaire

Avancé

Expert

Niveau mondial

Pays/Région

Northern Ireland

Norway

Oman

Other

Pakistan

Palestine

Panama

Je suis d'accord avec [Conditions](#) S'inscrire

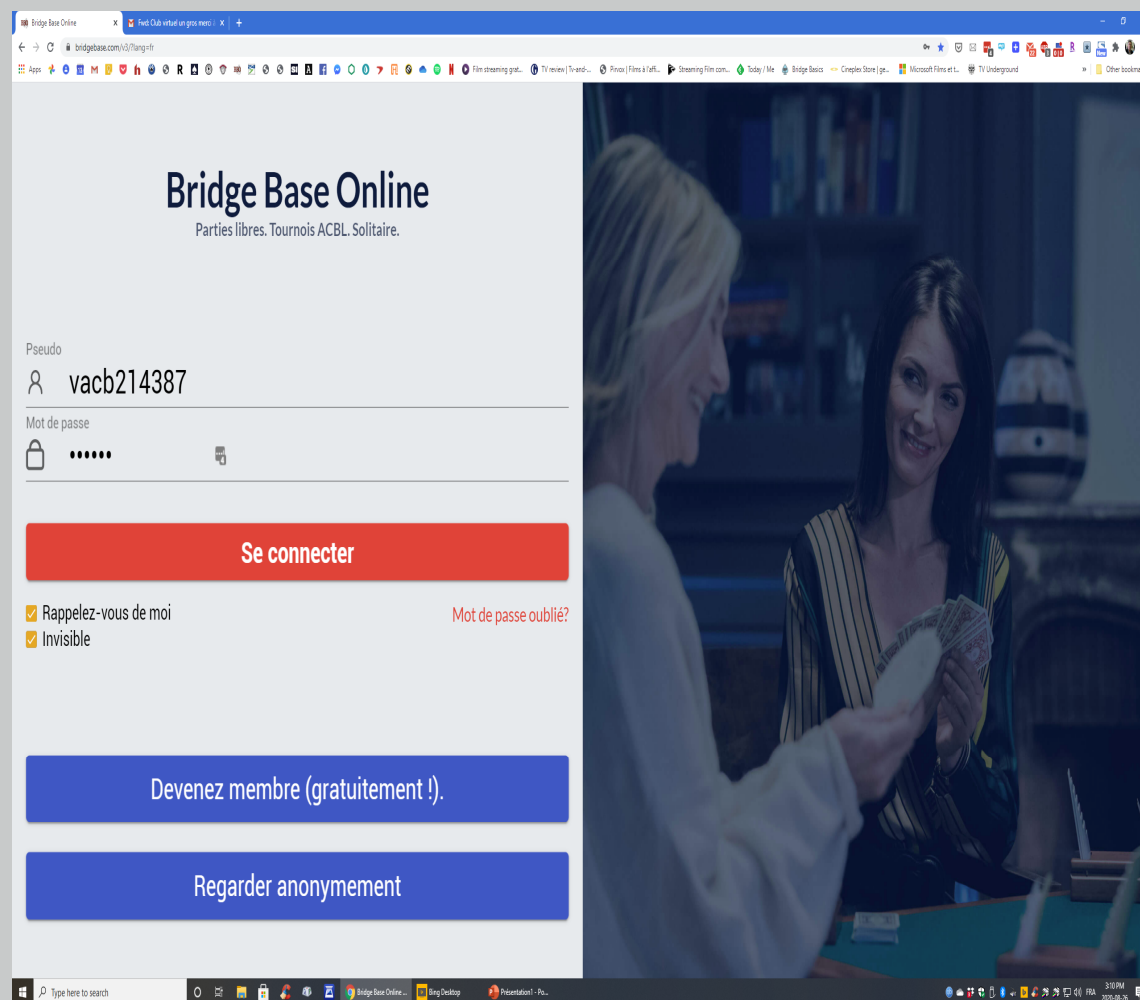
Aide Protection des coordonnées

Comment déposer de l'argent dans votre compte BBO

Puisque vous avez l'intention de jouer dans des clubs virtuels de Québec ou dans d'autres tournois avec accès payant, vous devez déposer de l'argent (BBO fonctionne avec de l'argent US).

Commencez par vous connecter en inscrivant votre Pseudo et votre mot de passe.

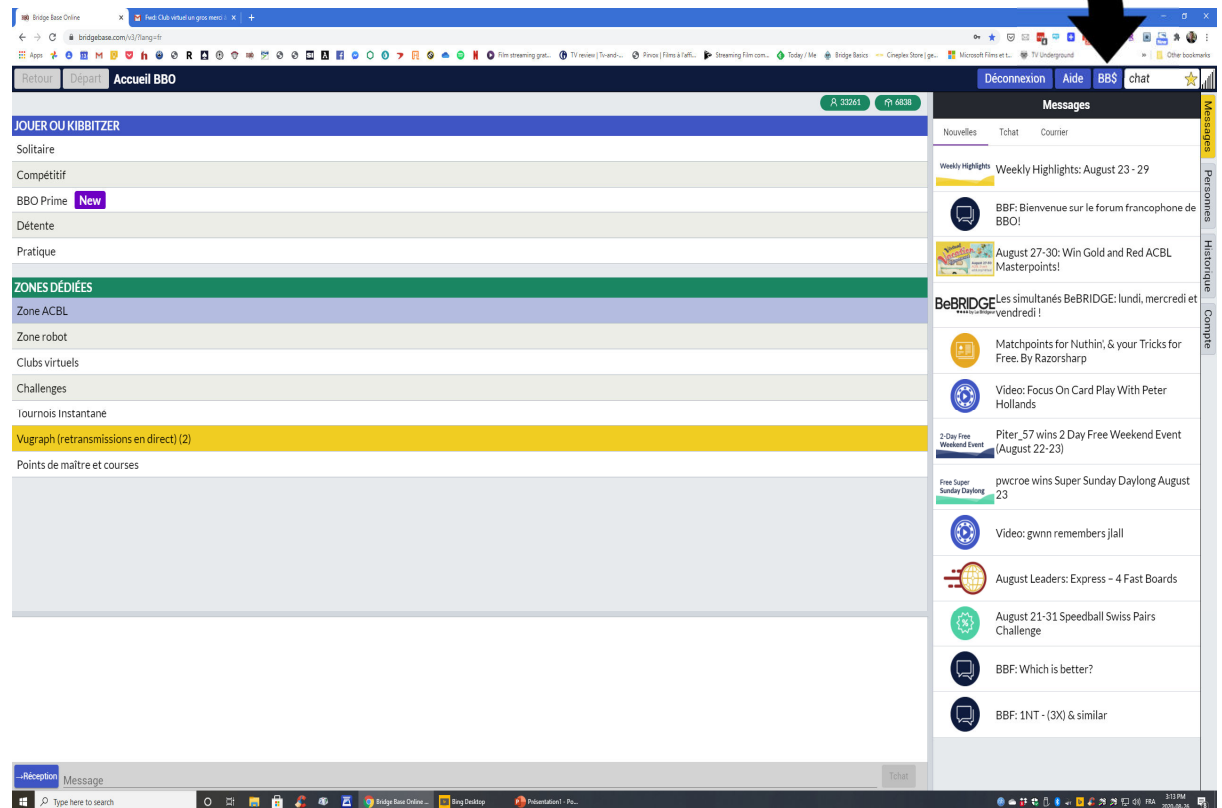
(Attention : ne pas cocher l'option Invisible)



Comment déposer de l'argent dans votre compte BBO (cont.)

Après s'être connecté, vous allez voir la page d'accueil. Cliquez ensuite sur l'onglet BB\$ et « Purchase BB\$ » et entrez les informations nécessaires.

Lorsque vous achetez des BB\$, rappelez-vous qu'il s'agit de l'argent US. De plus, vous pouvez choisir « auto purchase » ce qui vous permettra de renflouer votre compte automatiquement selon l'option choisie.



Jouer dans votre club virtuel de Québec en ligne

Une fois inscrit et après avoir déposé de l'argent dans votre compte BBO, il est facile de jouer dans votre club virtuel de Québec en ligne sur BBO.

Pour l'instant les clubs de René Pelletier (Impératif) et de Hervé Chatagnier (Les Saules) sont en ligne et débutent leurs parties la même journée et à la même heure que d'habitude dans les salles (12h45). Nous espérons que les autres clubs de Québec se joignent bientôt!

Fait intéressant à noter, les clubs virtuels sont composés de personnes qui jouent habituellement dans ces clubs. Il faut donc avoir déjà joué en salle dans le club pour être autorisé à jouer dans le même club sur BBO.


Si ce n'est pas le cas, veuillez communiquer avec le propriétaire du club.

Vous trouverez leurs coordonnées sur le site de la Ligue de bridge de Québec (www.lbgacbl.org) sous LES CLUBS.

Comment trouver votre club virtuel de Québec sur BBO

Deux heures ou moins avant le début de la partie, connectez-vous à BBO. Une fois sur la page d'accueil (voir page 3 de cette présentation), cliquez sur « Clubs virtuels » dans la rubrique « ZONES DÉDIÉES ».

Cliquez ensuite sur « ACBL – Amérique du Nord » et vous trouverez votre club par son nom (Impératif, par exemple).

Cliquez ensuite sur la ligne (la partie blanche) de votre club et vous verrez ceci : 

N'oubliez pas de vous assurer d'avoir assez d'argent dans votre compte BBO avant de vous inscrire.

Entrez le pseudo de votre partenaire et si vous décidez de payer pour lui, cochez la case appropriée. **Notez que votre partenaire doit aussi être en ligne au moment de l'inscription lorsque vous l'invitez.**

Il recevra votre invitation et l'acceptera. C'est la raison pour laquelle votre partenaire doit être en ligne au moment de votre inscription.

Il suffit ensuite d'attendre le début de la partie.

Notez aussi que l'option de jouer avec un robot ne sera pas disponible dans les clubs de Québec et que le droit d'entrée sera indiqué en BB\$, ce qui équivaut des dollars US.

Ce tournoi a un droit d'entrée de 1 BB\$.
Ce tournoi commencera dans 81 minutes..
Vous devez avoir un partenaire pour ce tournoi.

Partenaire

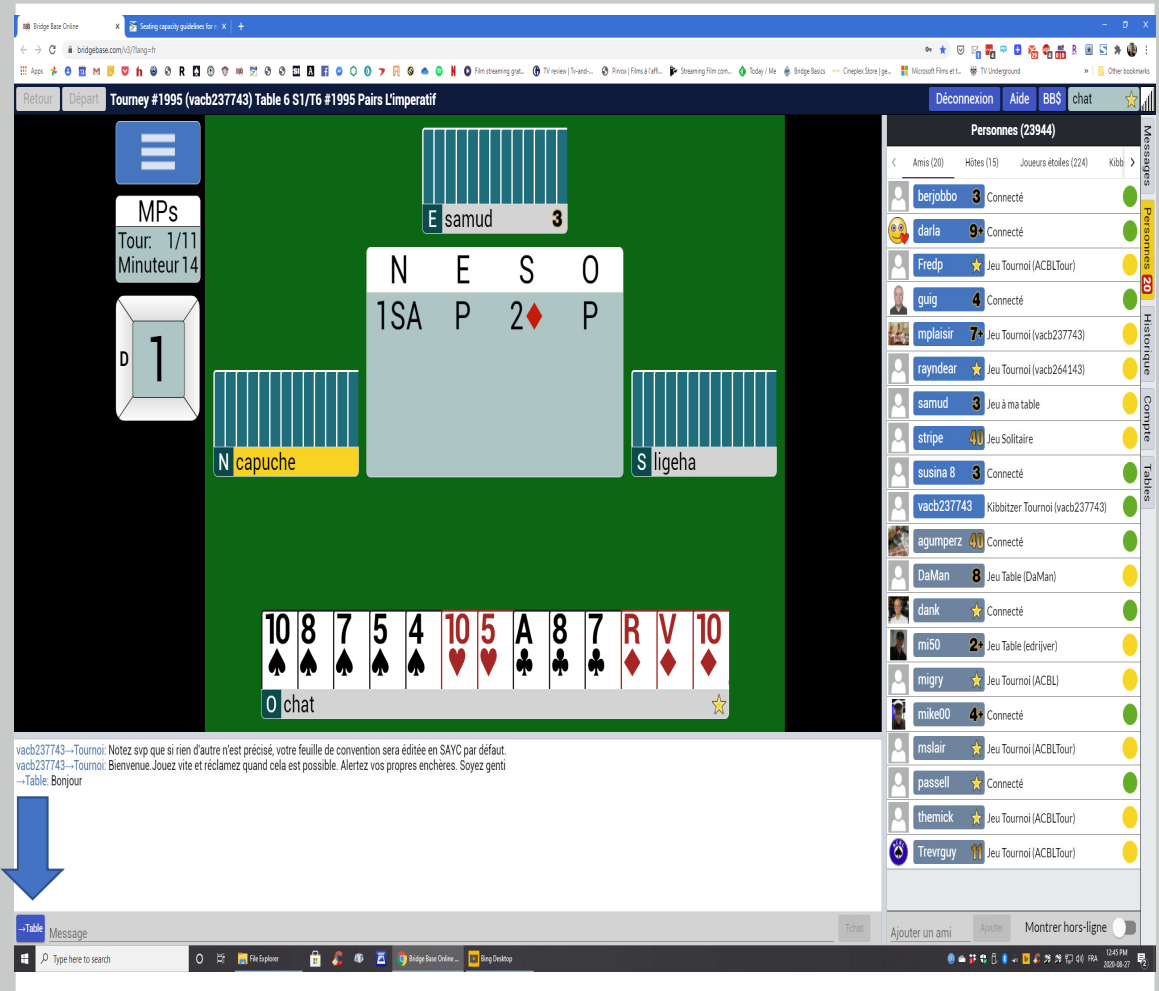
Inviter (1 BB\$)

Je vais payer pour mon partenaire et moi.

Comment naviguer sur le site une fois la partie commencée

Une fois la partie commencée, la manière de jouer en ligne diffère un peu de la manière de jouer en salle. On doit cliquer sur l'enchère désirée et lors du jeu, sur la carte que vous voulez jouer.

Vous pouvez dire Bonjour ou parler à la table en cliquant sur le petit carré bleu en bas à gauche (voir la flèche ci-contre).



Comment appeler le directeur

Comme dans une salle, vous pouvez appeler le directeur au besoin. Il s'agit de cliquer sur les trois barres (voir la flèche ci-contre) et ensuite cliquer sur « Appeler l'arbitre ».

Le directeur *viendra* à la table comme dans une salle.

Le directeur lira ce que vous écrivez et ajustera le résultat au besoin.

The screenshot shows the Bridge Base Online interface for a tournament table. A blue arrow points to a menu icon (three horizontal bars) in the top left corner. The interface displays the following information:

- Table Information:** Toumey #1995 (vacb237743) Table 7 S1/T7 #1995 Pairs L'imperatif
- Menu:** Feuille de convention NS, Feuille de convention EO, Appeler l'arbitre, Diagrammes de la main.
- Hand Diagram:** A central diagram showing the hand layout for North (N), East (E), South (S), and West (O). North has 1♣. East has 3♠. South has 4♠. West has 3♠.
- Hand List:** N baltique 8+, S Celine Rob 4+.
- Hand Cards:** D 10 5 4 9 5 4 2 A 8 V 7 4 (Spades, Hearts, Diamonds, Clubs).
- Chat:** chat
- Historique:** A table showing the tournament results for the table.

Donne	Résultat	Ns	Eux	Ns	Eux
1	3♠W-1		50	95%	5%
2	2♠S-2	200		95%	5%
3					
4					
5					
6					
7					
8					
9					
10					
11					
12					
13					

At the bottom of the interface, there is a chat window with the following messages:

- vacb237743--Tournoi: Notez svp que si rien d'autre n'est précisé, votre feuille de convention sera éditée en SAYC par défaut.
- vacb237743--Tournoi: Bienvenue. Jouez vite et réclamez quand cela est possible. Alerte vos propres enchères. Soyez genti
- Table: Bonjour
- ligeha--Table: Bonjour,

Comment *parler* sur le site

Comme en salle, vous ne devez pas parler à votre partenaire lorsque le jeu se déroule. Cependant, vous pouvez questionner un ou les deux adversaires au besoin (voir flèche ci-contre). Le petit carré bleu vous permet de parler à la table ou en privé aux adversaires.

À la fin de la ronde, vous pouvez parler en privé avec votre partenaire en cliquant sur son nom, et ce, jusqu'au début de la ronde suivante.

The screenshot shows the Bridge Base Online interface for a game titled "Toumey #1995 (vacb237743) Table 7 S1/T7 #1995 Pairs L'imperatif". The interface is divided into several sections:

- Left Sidebar:** Contains communication options: "MPs" (Tour: 2/11, Minuteur 10), "3 D", "3♦X Est", and "3 6".
- Central Card Table:** Displays the current hand. The top row shows the trump suit (A 9 8 6). The middle row shows the cards being played: 3 of Spades, 3 of Spades, 2 of Spades, and 10 of Spades. The bottom row shows the cards in the dummy's hand: D 5 9 5. The players are labeled as "E samud" (3) and "S Celine Rob" (4+).
- Right Sidebar:** Contains a "Historique" table with columns for "Donne", "Résultat", "Ns", "Eux", "Ns", and "Eux". Below the table are buttons for "Rafraîchir", "2 D", and "N capuche".
- Bottom Section:** Shows the "O chat" button and a "Message" input field. A blue arrow points to the "O chat" button.

Comment alerter

Une des grandes différences entre le bridge en salle et le bridge en ligne sur BBO est la manière d'alerter. En salle, c'est le partenaire qui alerte. En ligne sur BBO c'est vous qui alertez votre propre enchère. Lorsque c'est à votre tour de gager, vous verrez ce qui ressemble à une boîte d'enchère (voir flèche ci-contre). Si vous faites une enchère alertable, écrivez, **avant de cliquer sur votre enchère**, dans la boîte « Alert », ce que votre enchère signifie.

Notez que cela s'adresse aux adversaires et que votre partenaire ne voit que l'enchère.

N'oubliez pas que c'est à vous d'alerter votre propre enchère et non à votre partenaire.



Conclusion

En terminant, le bridge en ligne ressemble à celui en salle, à l'exception que c'est vous qui alertez vos propres enchères. De plus, contrairement au bridge en salle, vous ne pouvez pas faire d'enchères hors tour ou d'enchères insuffisantes.

L'éthique au bridge en ligne est de mise puisqu'il existe sur BBO des algorithmes et d'autres manières pour déceler des paires qui trichent.

Les directeurs restent à l'affût pour déceler des mains où il apparaîtrait qu'on a peut être triché.

Le COVID-19 nous empêche de jouer en salle mais plusieurs clubs de Québec sont disponibles en ligne sur BBO. Vous gagnez les mêmes points de maître que dans votre club, et ce sans sortir de chez vous.

De plus, vous allez jouer contre les même joueurs que dans la vraie vie en salle. Enfin, le tarif ressemble au tarif en salle.

En attendant le retour du bridge en salle, il nous fera plaisir de vous voir en ligne sur BBO à un des clubs virtuels de Québec!